

اتجاهات الأسعار



قطاع الاستثمار والموارد
الدعم الفني للاستثمار

المحتويات

٣.... أسعار أهم السلع العالمية

٤..... أسعار أهم السلع المحلية

٥..... أسعار الذهب

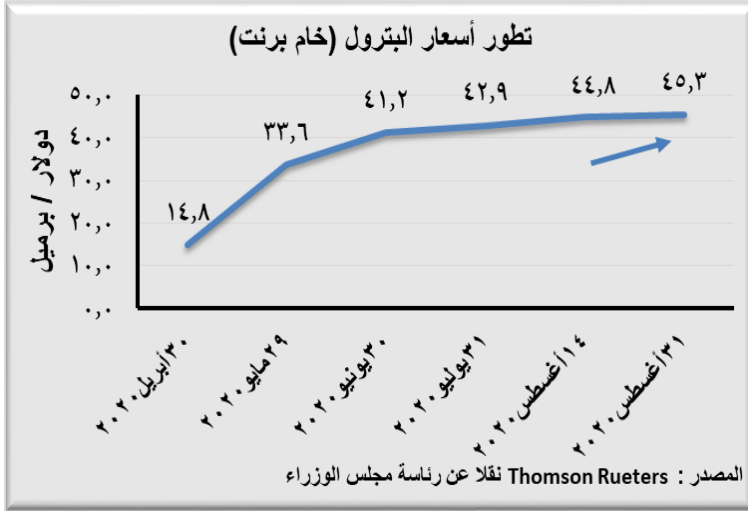
٥..... أسعار الدولار

٦..... البورصة المصرية

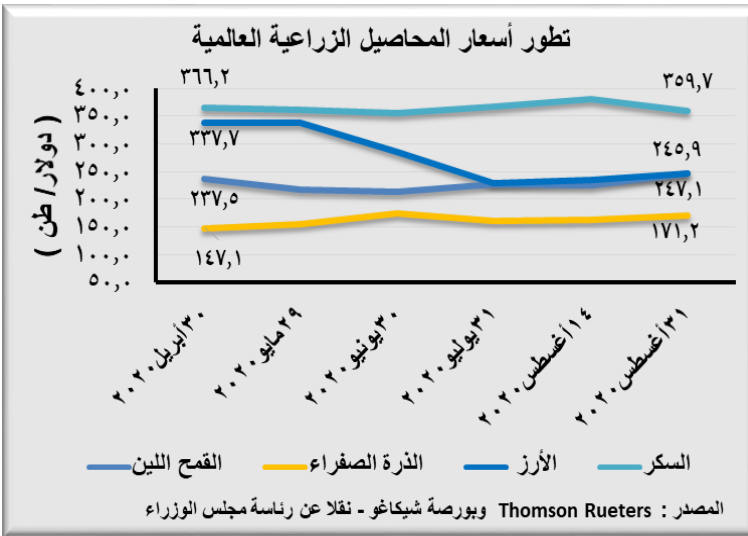
٧..... نمط الاستهلاك وكوفيد - ١٩



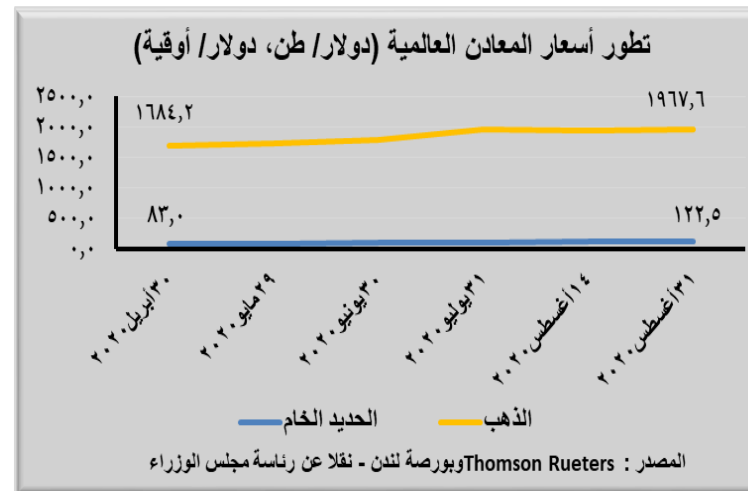
أسعار أهم السلع الاستراتيجية العالمية



شهدت أسعار النفط الخام والمنتجات البترولية خلال عام ٢٠٢٠ تقلبات حادة جداً، خاصة بعد صدمة تدهور الطلب خلال النصف الأول من السنة، بسبب العزل المنزلي وتقلص التنقل البري والسفر الجوي نتيجة جائحة «كوفيد - ١٩»، ثم بدأت سوق النفط الدولية تعود تدريجياً إلى حيويتها منذ شهر مايو مسجلة ارتفاع في الأسعار لثلاثة أشهر متتالية، واستقرت الأسعار في شهر يوليو إلى حد ما، إلا أنه لا يزال هناك قلق من نشوب موجة ثانية لجائحة «كوفيد - ١٩» خلال النصف الثاني من العام سيؤثر سلباً على سوق النفط الدولية.



وفقاً لتقرير صادر عن منظمة الأغذية والزراعة للأمم المتحدة "فاو"، ارتفعت الأسعار العالمية للأغذية للشهر الثالث على التوالي خلال أغسطس ٢٠٢٠ بفعل ارتفاع الطلب وضعف الدولار الأمريكي خلال الفترة، وبلغ متوسط مؤشر المنظمة لأسعار الأغذية، الذي يتعقب الأسعار الدولية لمعظم السلع الغذائية الأساسية المتداولة في التجارة، ٩٦,١ نقطة في أغسطس بارتفاع ٢,٠ في المائة عما كان عليه خلال الشهر الماضي، حيث وصل إلى أعلى مستوى له منذ فبراير ٢٠٢٠.



صرح أحد محللو أسواق المعادن في بورصة لندن، أنه كان من المتوقع أن تواجه صناعة المعادن العالمية تحديات في عام ٢٠٢٠ حتى بدون تفشي وباء كورونا، مع استمرار ضعف الطلب وانخفاض مستويات التصنيع والتغيرات المستمرة الناتجة عن المفاوضات التجارية خاصة بين الصين والولايات المتحدة، والتعريفات الجمركية المتصاعدة. وفي النصف الأول من عام ٢٠٢٠ زادت التوقعات السلبية نتيجة الوباء.

أسعار أهم السلع الاستراتيجية المحلية

المصادر: وزارة البترول والثروة المعدنية ، الجهاز المركزي للتعبئة العامة والاحصاء

نسبة التغير %			يوليو ٢٠١٩	يونيو ٢٠٢٠	يوليو ٢٠٢٠	الوحدة	السلعة
	يوليو ٢٠١٩	يونيو ٢٠٢٠					
أولاً: المواد البترولية*							
(٧,٤)	٠,٠	٦,٧٥	٦,٢٥	٦,٢٥	جنيه / لتر	بنزين ٨٠	
(٦,٣)	٠,٠	٨,٠٠	٧,٥٠	٧,٥٠	جنيه / لتر	بنزين ٩٢	
(٥,٦)	٠,٠	٩,٠٠	٨,٥٠	٨,٥٠	جنيه / لتر	بنزين ٩٥	
٠,٠	٠,٠	٦,٧٥	٦,٧٥	٦,٧٥	جنيه / لتر	السولار	
١١,٤	٠,٠	٤٥٠٠	٣٩٠٠	٣٩٠٠	جنيه / برميل	المازوت	
ثانياً: أهم السلع الغذائية							
(١١,١)	(٠,٣)	٧,٩٣	٧,٠٧	٧,٠٥	جنيه / كجم	قمح بلدي	
(٧,٨)	٤,٥	١٤٨,١٦	١٣٦,١٠	١٣٦,٦٦	جنيه / كجم	اللحوم(بقرى/جاموسي)	
(٤,٣)	(٠,٨)	١٠,٣٢	٩,٩٦	٩,٨٨	جنيه / كجم	أرز بلدي سائب	
٠,٠	٠,٠	١٤,٠١	١٤,٠١	١٤,٠١	جنيه / كجم	السكر حر معبأ	
٣,٦	٠,٠	٢٧,٤٦	٢٨,٤٦	٢٨,٤٦	جنيه / لتر	زيت ذرة	
ثالثاً: متوسط أسعار مواد البناء							
(١٥,٧)	٠,٠	١٢٣٥٠	١٠٤١٥,٩٩	١٠٤١٥,٩٩	جنيه / للطن	الحديد	
(١٤,٣)	٠,٠	٤٩,٠	٤٢,٠	٤٢,٠	جنيه / شيكارة	الاسمنت البورتلاندي العادي (شيكارة ٥٠ كجم)	
(٢,١)	٠,٠	٨٠,٧٠	٧٩,٠	٧٩,٠	جنيه / م مسطح	زجاج مسطح منقوش ابيض ٣ مم	
(٨,٠)	٠,٠	٤٣٥٠	٤٠٠٠	٤٠٠٠	جنيه / م ٣	خشب بياض نمره (١)	

* تم تثبيت أسعار للمواد البترولية اعتباراً من يوم ٨ / ٧ / ٢٠٢٠ لمدة ثلاثة اشهر من يوليو وحتى سبتمبر ٢٠٢٠

أسعار الذهب

المصدر: شعبة الذهب باتحاد الغرف التجارية بالقاهرة

التغير% (+)	في ٢٠٢٠/٧/١	في ٢٠٢٠/٧/٣١	
٨,٤+	٩٠٤	٩٨٠	جرام الذهب عيار ٢٤ بالجنيه
٩,٨+	٧٩٩	٨٧٧	جرام الذهب عيار ٢١ بالجنيه
١١,٥+	٦٩٥	٧٧٥	جرام الذهب عيار ١٨ بالجنيه
٩,٨+	٦٣٩٢	٧٠١٦	سعر الجنيه الذهب (٨ جرامات) بالجنيه
١٠,٦+	١٧٨٧	١٩٧٦	وسجل سعر الأوقية بالدولار

وصرح رئيس شعبة الذهب بالغرفة التجارية بالقاهرة ، إن الوقت الحالي هو الانسب لشراء الذهب والاستثمار فيه، كما توقع عودة أسعار الذهب للارتفاع مجدداً على خلفية هبوط سعر الدولار عالمياً بعد تصريحات رئيس الاحتياطي الأمريكي الذي يستهدف فائدة منخفضة على الدولار مما يزيد الطلب على الذهب والاستثمار فيه. وتتأثر أسعار الذهب في مصر بعدة عوامل أبرزها سعر الدولار الأمريكي أمام الجنيه، وسعر الأوقية عالمياً، وتراجع النفط أو زيادة انكماش الاقتصاد العالمي

شهدت أسعار الذهب في مصر اليوم ٣٠ أغسطس ٢٠٢٠ استقراراً ملحوظاً في بداية التعاملات في السوق المحلية في الصاغة ، نتيجة وقف التداولات في البورصة العالمية للمعادن وثبات سعر أوقية الذهب عالمياً. وسجل جرام الذهب عيار ٢١ نحو ٨٦٢ جنيهاً، فيما سجل سعر الجرام عيار ١٨ نحو ٧٣٩ جنيهاً ، بلغ سعر الجنيه الذهب نحو ٦٨٩٦ جنيهاً، واستقرت سعر أوقية الذهب عند ١٩٦٤ دولاراً.

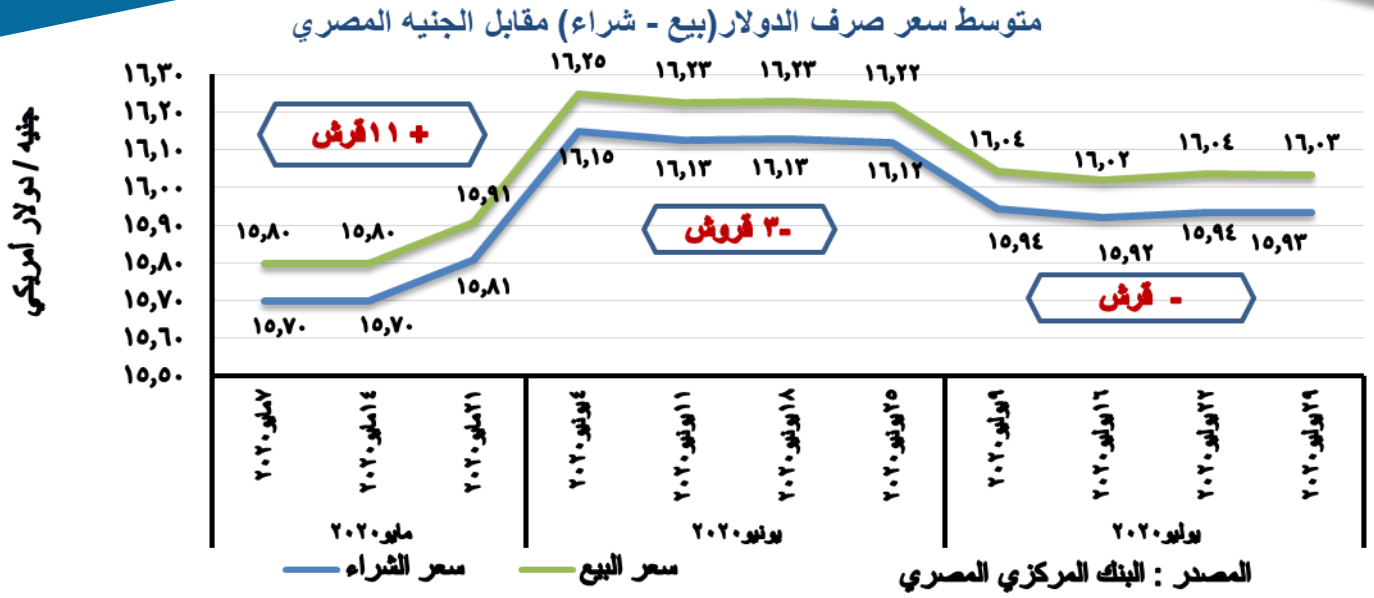
أسعار الدولار

المصدر: البنك المركزي المصري

التغير% (+)	في ٢٠٢٠/٦/٣٠	في ٢٠٢٠/٧/٢٩	سعر صرف الدولار الأمريكي بالجنيه
١٥,٠-	١٦,٠٧	١٥,٩٢	للشراء
١٥,٠-	١٦,٢٠	١٦,٠٥	للبيع

توقع تقرير الايكونوميست بتحسن أداء الجنيه أمام الدولار خلال السنوات المقبلة، مقارنة بمستويات عام ٢٠١٩ التي وصل فيها سعر صرف الدولار لنحو ١٦,٨٢ جنية. ومن المتوقع أن يتحسن أداء الجنيه بنسبة ٤,٥%، ليصل الدولار لنحو ١٦,٠٦ جنية عام ٢٠٢٠، و٤,٣% ليصل لنحو ١٦,١٠ جنية عام ٢٠٢١.

استقر سعر الدولار في مصر أمام الجنيه المصري، اليوم ٣٠ أغسطس ٢٠٢٠ في معظم البنوك ، وبلغ متوسط سعر العملة في السوق ١٥,٨٢ جنية للشراء و١٥,٩٢ جنية للبيع، وبقي سعر العملة الخضراء على شاشات البنك المركزي المصري عند ١٥,٧٩ جنية للشراء، و١٥,٩٢ جنية للبيع.



البورصة المصرية

التغير % (+)	الافتح في ٢٠٢٠/٧/١	الاطلاق في ٢٠٢٠/٧/٣١	مؤشر
١,٥ -	١٠٧٦٤,٥٩	١٠٥٩٩,٤٦	مؤشر EGX٣٠ مقوم بالجنيه
٥,٨ +	١٤٥١,٢٦	١٥٣٥,٦١	مؤشر EGX٧٠ EWI
٤,٨ +	٢٢٤٥,٥٦	٢٣٥٢,٤٧	مؤشر EGX١٠٠
٥,٣ -	٧٤٩,١٦	٧٠٩,٧٠	مؤشر النيل
١,١ -	١٢٥٧٠,٧٢	١٢٤٣١,٧٢	مؤشر Capped EGX٣٠
٠,٨ -	٥٩٠,٠	٥٨٥,٥	القيمة السوقية بالمليار جنيه

وسيطر اللونين الأخضر والأحمر على معظم الأسهم المتداولة، حيث صعد ١١٢ سهماً من إجمالي ١٧٤، بينما هبط ٣٤ سهم وبقى ٢٨ سهم دون تغيير. وارتفع رأس المال السوقي للبورصة إلى ٥٨٥,٦ مليار جنيه نهاية الجلسة، بارتفاع قدره ٢,٦ مليار جنيه تقريبا مقارنة بإغلاق اليوم السابق. وقد قررت إدارة البورصة المصرية، إيقاف التداول على أسهم ١٧ شركة لمدة ١٠ دقائق لتجاوزها نسبة الـ ٥% خلال جلسة تداول اليوم الأربعاء ٢٩ يوليو ٢٠٢٠.

شهدت أخبار البورصة المصرية، اليوم ٢٩ يوليو ٢٠٢٠، اختتام آخر جلسة قبل عيد الأضحى على صعود جماعي لمؤشراتها وسط قيم تداولات تخطت ٢ مليار، وصعد مؤشر EGX٣٠ بنسبة ٠,٢٩% إلى ١٠٥٩٩ نقطة، بينما صعد EGX٧٠ بنسبة ١,٣٩% إلى ١٥٣٥ نقطة، كما صعد EGX١٠٠ بنسبة ١,٣٦% عند ٢٣٥٢ نقطة. بينما صعد Capped EGX٣٠ بنسبة ٠,٥٤% عند ١٢٤٣١ نقطة، وبلغت قيمة التداولات على الأسهم ٢ مليار جنيه تقريبا، واتجه العرب للشراء، بينما اتجه المصريون والأجانب للبيع.

نمط الاستهلاك وكوفيد-١٩

المستقبل والمجهول، وهو ما ساهم أيضا في تغير انماط الاستهلاك بشكل عام، فبدلا من اللجوء لشراء كميات كبيرة من السلع غير الاساسية، اتجه تفكير الغالبية نحو توفير الاحتياجات الأساسية فقط في ظل انخفاض الدخل.

فيما أكد مدير مركز المصريين للدراسات الاقتصادية والخبير الاقتصادي، أن المشكلة تكمن في أن النهم الاستهلاكي لا نهاية له، وبالتالي فإنه يخلق ضغوطا اقتصادية مستمرة على الأسرة والمجتمع ككل، وهو الأمر الذي يؤدي في النهاية الى مزيد من الضغوط على الظروف الاقتصادية لتلك المجتمعات، كما أن انخفاض مستوى الدخل في الوقت الحالي كنتيجة لتأثير تلك الجوانب الاقتصادية، أدى أيضا الى تغير تفكير الأفراد بشكل واضح من خلال الرغبة في التوفير والتعود على أنماط استهلاك جديدة، أن الانفاق على الطعام والشراب يأتي في المرتبة الاولى لنسبة الانفاق العام للأسر المصرية يليها المسكن ومستلزماته ثم الانفاق على الملابس والاقمشة ويسير هذا النمط على كل من الحضر والريف، وهو ما تغير في ظل أزمة فيروس كورونا، حيث تغيرت ثقافة الاستهلاك من اللجوء أيضا الى توفير المستلزمات الخاصة بالوقاية من الفيروس أولا، ثم السلع الغذائية.

أعد الجهاز المركزي للتعبئة العامة والإحصاء دراسة لقياس اثر فيروس كورونا على حياة الاسر المصرية، بهدف التعرف على أهم الآثار المترتبة على الإجراءات المتخذة لمحاربة الفيروس، وتم قياس التغير خلال عدة فترات حيث شملت الفترة الأولى التي تمت دراستها من نهاية فبراير ٢٠٢٠ حتى نهاية شهر مايو ٢٠٢٠، والفترة الثانية بيانات شهر يونيو ٢٠٢٠ ويوليو ٢٠٢٠.

وخلصت الدراسة الى انخفاض الطلب على الفاكهة والطيور والأرز وزيت الطعام والبقوليات في الفترة الأخيرة بعدما كانت مرتفعة في الفترة الاولى، بينما استمرت نسب ارتفاع استهلاك المطهرات والكمادات من الأدوات الطبية مما يشير الى زيادة وعي الأسر بخطورة فيروس كورونا والحرص على اتباع الاجراءات الاحترازية للوقاية من الاصابة.

وصرح بعض الخبراء، إن الخوف والهلع من انتشار فيروس كورونا خاصة خلال فترة ظهوره الاولى، ساهم بشكل كبير في قيام المواطنين بالتهافت على الشراء والتخزين، ليس في مصر فقط ولكن المواطنين في جميع انحاء العالم.

وأضاف اخر، أن تداعيات انتشار الفيروس وتأثيره على الاحوال الاقتصادية للبلاد وللمواطنين، من خلال انخفاض دخولهم واتجاه تفكيرهم نحو توفير السلع الأساسية فقط بهدف التوفير والخوف من